

相关链接

- [日本NRT机场转机](#)
- [美中机票代理名单](#)
- [美中机票价格参考](#)
- [中国机票预定经验谈](#)
- [美国机票预定经验谈](#)
- [国际机票预定经验谈](#)
- [U.S. Air Travel](#)
- [European Air Travel](#)
- [International Air Travel](#)
- Google 提供的广告**
- [明星假期 美國出發廉價機票](#)
- [線上即時訂購美國國內和國際機票 另有超值旅遊和便宜酒店](#)
- www.majestic-vacations.com
- [喜来游专业华人旅行订购网](#)
- [北美各大城市出发中文旅游团,机场接送 信用卡付款,在线咨询,24/7免税特价](#)
- www.tripleasure.com

- [Cheap Travel](#)
- [Find San Diego Cheap Flights Compare Flight Sites On Bookmarky!](#)
- San-Diego-Flights.Bookmarky.com

- [美西旅游 学生特价](#)
- [专门为美国留学生推出优惠的美西旅游 服务优质 价格优惠](#)
- [1-800-516-9827](tel:1-800-516-9827)
- www.tours-outlet.com

- [world i travel 我的旅游网](#)
- [网上订购旧金山旅游团,世界各地出发 中文导游 带您领略北加州的迷人风光](#)
- www.worlditravel.com



Web TravelSuperLink

搜索

Google 提供的广告

- [旧金山飞机票](#)
- [华盛顿飞机票](#)
- [洛杉矶飞机票](#)
- [纽约飞机票](#)

Smallfox精心奉献的旧金山国际机场图示详解,通过图文并茂的方式介绍机场的详细构造和流程,让来美探亲旅游的父母及同学看过以后可以对机场了如指掌,充满自信,旅途一路快乐平安。我们真心感谢Smallfox的分享。

本站得到作者Smallfox授权 独家发表这份图文并茂的父母来美旅途指南及其打印版. 转载敬请清楚标明作者和源自旅游精品资讯TravelSuperLink.com

旧金山国际机场 (SFO) 图示详解打印版本

彩虹国际旅行社

美东、美西精品游 特价国际机票、商务舱、经济舱
www.cchtrip.com

中国民航旅行国际机票网

北京国际机票网一级代理400-722-7722 北京出发全球特价网上查010-84098008
www.airkx.com

SFO Long Term Parking

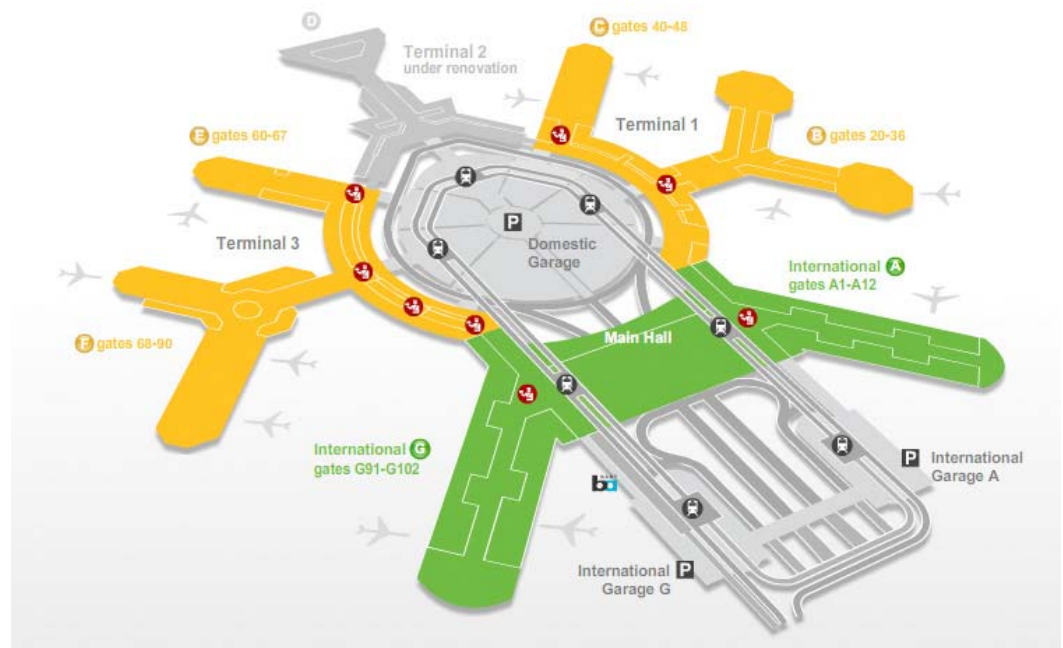
Save up to 70% on parking at SFO airport. Reserve your spot online.
www.parkingaccess.com

Vuelos en oferta

EEUU a tu alcance Compara precios y vuela ya!
www.edreams.es

Google 提供的广告

旧金山国际机场 (SFO) 全局图



旧金山国际机场 (SFO) 国际到达/转机

所有的国际到达/出发都在MAIN HALL。T1, T3都是国内航线。T2在重建,预计还有两年完成。国际达到的飞机分别停靠在A和G。 <http://www.flysfo.com/web/page/airline/airlines/index.html> 其中,有直飞中国航线的Air China和UNITED都在G。入境和海关都位于MAIN HALL的下层。

到达以后,随人流前往入境处:



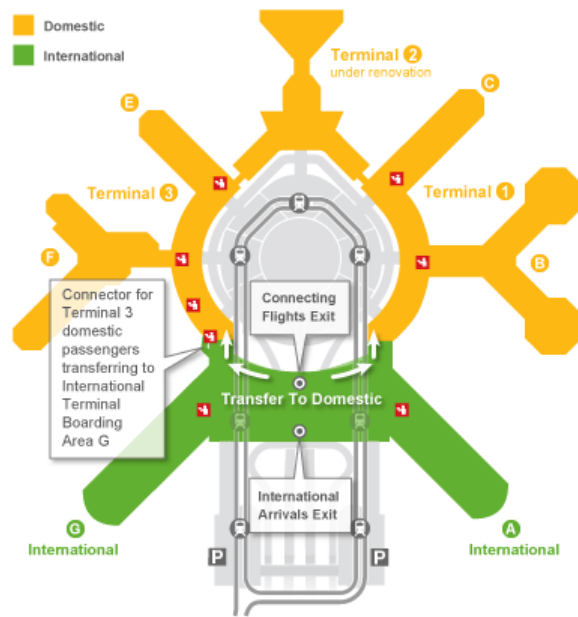
旅客根据自己的身份进入相应的区域排队：



入境以后，在海关行李提取区等候自己的行李，并携带所有行李过海关。



过了海关以后，旅客分成两路：国际转机和国际到达，分别从不同的出口离开MAIN HALL的下层。



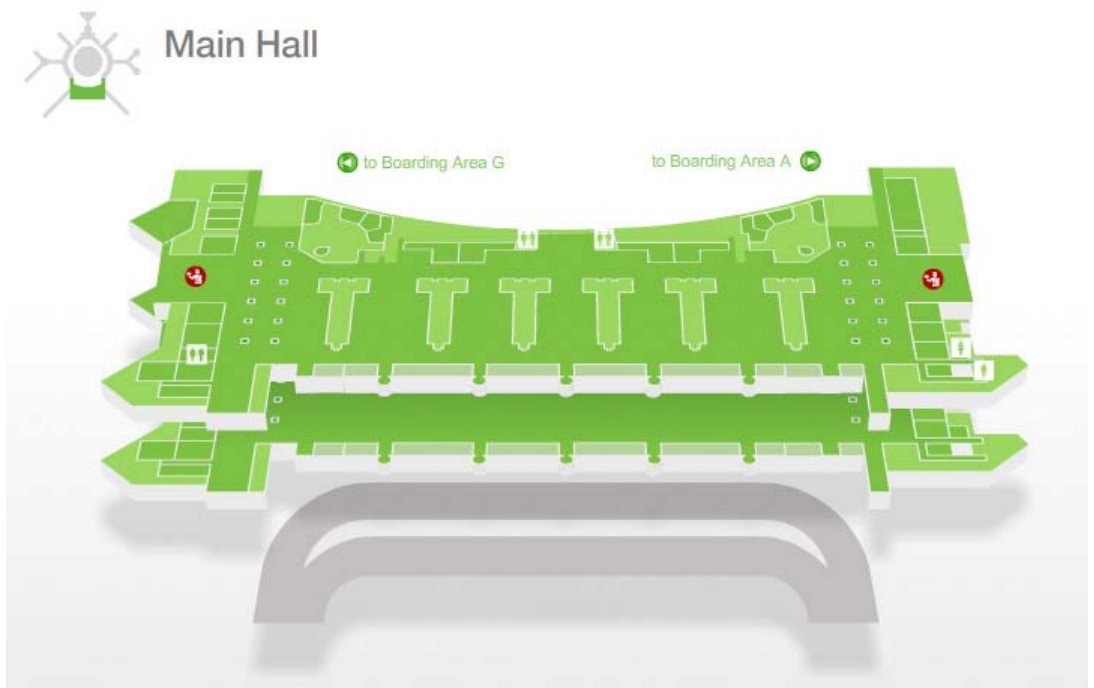
注意！对于分别从G和A出来的旅客来说，这两个门的左右是反的！比如从G出来的旅客，过了海关以后，脸朝向的图中的右侧。所以对于这些旅客来说，他们的左侧（图的上方）是转机门，右侧（图的下方）是到达门。A出来的看到的正好相反。下面以从G出来的旅客作为例子说明。从A出来的旅客注意方向问题。过了海关，如果被检查，过了检查区以后面对着左右两条路：



国际到达的旅客，直接按“ARRIVAL LOBBY”的标志指示，朝国际到达门走出即可。从刚过海关检查区的地方远眺国际到达门：



接的人也可以在这门口等待。由于发生过国际到达的父母只敢跟着大部队走，结果走出了转机门的例子，所以大家要强调一下，千万不在在这种时候随大流！如果能有两个人去接，可以一人守一个门。从国际到达门到国际转机门可以直接从MAIN HALL中间穿过去。下层不让走，可以走上层：



国际转机的旅客，朝国际转机门走出MAIN HALL。墙上的标志和门上写的是 " Connecting Flights"。



根据机场官方网站的描述， <http://www.flysfo.com/web/page/orphan/arr-dep/> 一出这个门就有行李再托运的柜台。由于机场官方网站没有说明是哪个公司的，应该是所有公司的柜台都有/该柜台所有公司都可以。飞去SFO接父母的同学，可以在这个门口等父母。等他们一出来，就可以帮助他们再托运行李。注意向父母强调，不要走去了另外一个出口（国际到达门）。下面以朝T3方向转机（包括UA, AA）来作例子说明：出国际转机门后左转向T3方向，有时候有工作人员在队伍开始的地方扫描行李的条形码：




如果是航班有变化，马上就会请到左手的柜台去重新打印登机牌和行李条：



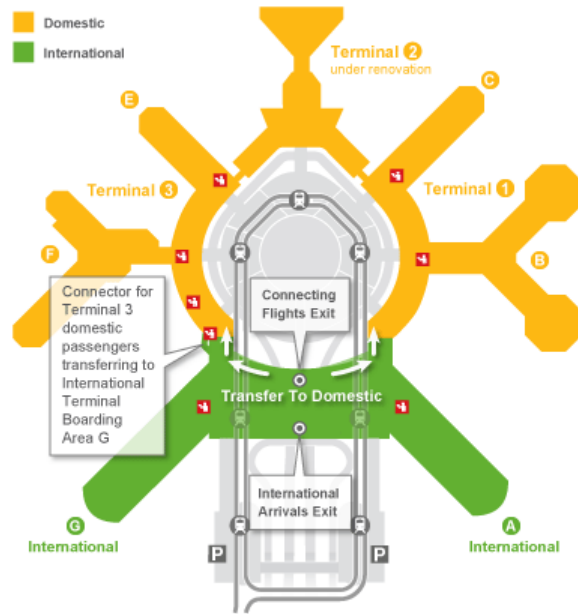
然后再托运。如果没有问题，就直接托运（两台机器，4个口，按照工作人员指示把行李交给他们）：



然后从机器右边的通道继续前往T3:

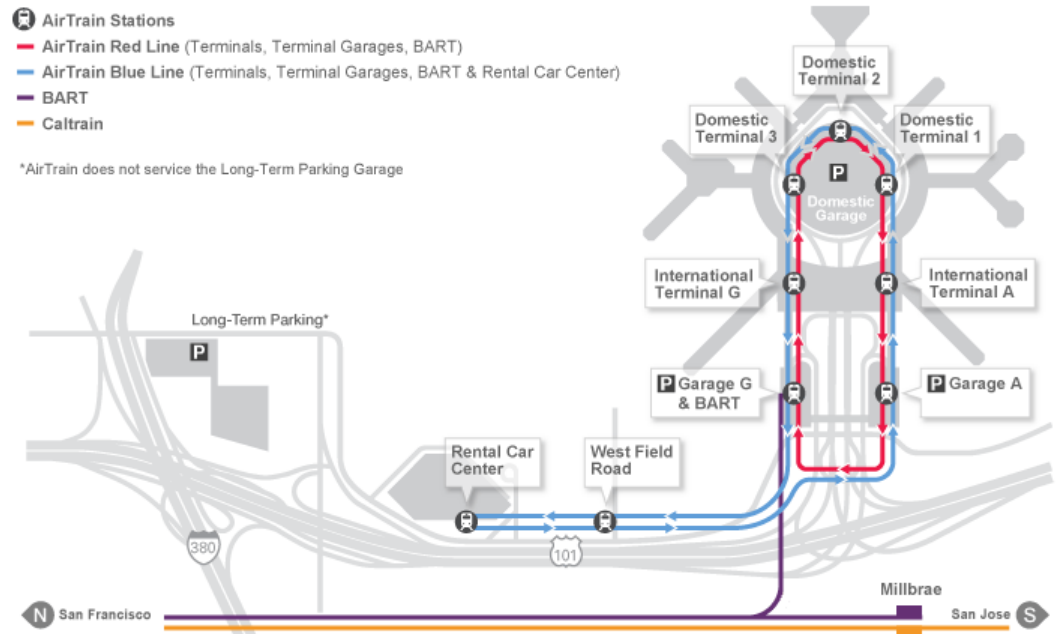


再次托运行李以后，乘客根据下一班公司的位置 <http://www.flysfo.com/web/page/airline/airlines/index.html> 和显示屏上的信息，决定前往T1还是T3



注意：T3的安检入口（图上红色方块）距离国际转机出口比较近（不过最近的一个不是一定所有旅客随时都可以用，详见下文），T1的相对远些。对于大多数同学来说，要转UA的飞机。都在T3。AA也在T3。过安检后，重新找到登机口即可。

注意：由于T2不在使用，T1和T3又紧邻MAIN HALL，从国际转机口走到国内出发的安检口又全是室内通道，所以不建议使用AIRTRAIN。



因为一方面从国际转机口走到A或者G的AIRTRAIN站，已经差不多和走道T3的距离一样了（走到T1也一半了），而且还有坐反方向的危险。将来T2开通以后，才有坐AIRTRAIN的需要。

对于前往T3的旅客，有时候UA会派一个工作人员守在T3入口的地方：



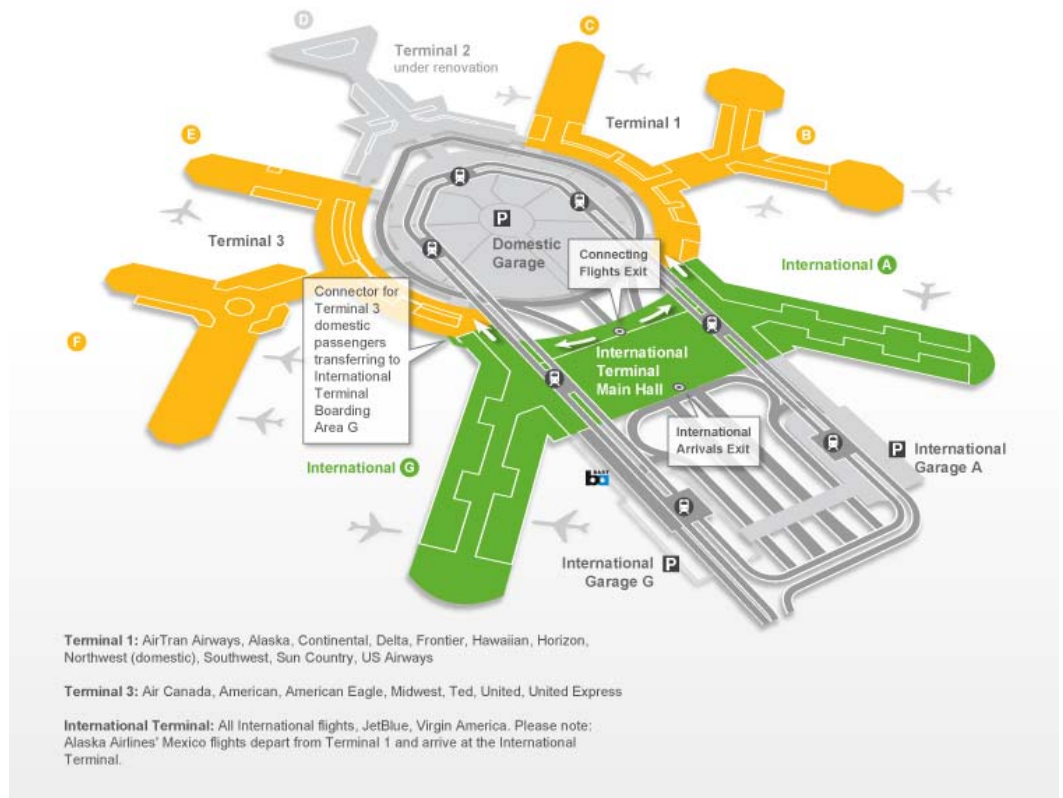
如果不是高级会员，UA工作人员会要求旅客上自动扶梯，坐一站AIRTRAIN到T3的中间，再下来过安检。原因是这个地方，右转一进去就是一个UA高级会员专用的安检。就是下图中T3四个安检口中最下面的一个，在两种颜色交界的地方：



其实普通旅客可以从高级会员专用安检的旁边继续前进，就会到所有旅客的安检口，和坐AIRTRAIN下来的地方一样。（上图中T3靠中间的那些安检口）

旧金山国际机场（SFO）国际出发/离境

SFO的国际出发太简单，不值一提。美国国内先飞到SFO转国际：如果是AA，UA飞到SFO，接UA，CA，在SFO是非常方便的。在出发站把行李直接托运到底。在SFO的到达是T3。



注意图上标明的“CONNECTOR FOR T3 DOMESTIC PASSENGERS.....”，是2009年新建成的转机通道。从T3前往该通道，先找到GATE 75。



除非你是从75出来的（直接贴墙右转180度），否则当你走到GATE 75的时候（这时候GATE 75在你前进方向的右侧），继续向前几米，发现头顶有International Terminal的标志和朝右的箭头：



再朝前走几步，就可以看到该通道的开口在右侧的墙上。



注意！这时候千万不要向前走，不然就出了安全区了！一定要右转进入通道！由于该通道是新开出来的，开口完全在出安全区通道的墙面上，不走到跟前是无法看见开口的：

当然了，只要不是走得又快又不注意观察的，其实都很容易找到这个开口。进入通道以后，经过一段玻璃走廊，



就来到自动扶梯/电梯前。电梯在左侧。



上去以后，挂在墙上显示屏显示所有国际出发的飞机。



送人的，可以一直送到GATE，完成以后可以原路回到T3的GATE区域。

如果国内到达是T1（比如坐ALASKA的国内航班），则必须出安全区，到A或者G的安检口重新安检

才能去国际出发的GATE。如果国际出发是A（比如坐韩亚的国际航班），则无论国内到达是哪里，则必须出安全区，到A的安检口重新安检才能去国际出发的GATE。

总之，对于大部分坐CA/UA的旅客来说，在SFO转机是个飞机好的选择。国内转国际，和ORD几乎一样方便，都不需要重新安检就可以直接走到。国际转国内，比ORD方便多了，只需要走很短的路。

大家可以参考一下前人写的重点不在AIRPORT NAVIGATION的攻略

<http://www.travelsuperlink.com/sfo>

<http://www.flydk.com/supesite/html/47/t-547.html>

最后，SFO的官方网站：

<http://www.flysfo.com/web/page/index.jsp>

官方地图：

<http://www.flysfo.com/web/page/about/news/pressres/>

http://www.flysfo.com/web/page/as_airportmaps.htm

页面索引: [返回](#) [1](#) [2](#) [3](#) [4](#) [5](#) [6](#)