

主页 » 美中机票数据库 » 赴美旅行精品资讯 » 底特律国际机场图示详解

相关链接

- [日本NRT机场转机](#)
- [美中机票代理名单](#)
- [美中机票价格参考](#)
- [中国机票预定经验谈](#)
- [美国机票预定经验谈](#)
- [国际机票预定经验谈](#)
- [U.S. Air Travel](#)
- [European Air Travel](#)
- [International Air Travel](#)
- Google 提供的广告**
- [喜来游专业华人旅行订购网](#)
- 北美各大城市出发中文旅游团,机场接送 信用卡付款, 在线咨询,24/7免税特价
[www.tripleasure.com](#)
- [经典中国旅游专卖店](#)
- 7天24小时线上订购_明星假期旅游网 提供国内外旅游、自由行、国际机票
[www.majestic-vacations.com](#)
- [Flights to New York From](#)
- Looking For Low Fares on NYC Flight Bookmarky Has All The Best Sites!
[NewYorkFlights.Bookmarky.com](#)
- [world i travel 我的旅游网](#)
- 网上订购旧金山旅游团,世界各地出发 中文导游带您领略北加州的迷人风光
[www.worlditravel.com](#)

[AARP Travel Discounts](#)
Discover AARP Travel Discounts On Hotels, Car Rentals, Cruises & More
[Products.AARP.org/Travel](#)



Web TravelSuperLink

搜索

Google 提供的广告

- [Cheap Record Turntable](#)
- [Taxi Fares](#)
- [UA航空](#)
- [上海到纽约机票](#)

Smallfox精心奉献的底特律国际机场 (DTW) 图示详解, 通过图文并茂的方式介绍 机场的详细构造和流程, 让来美探亲旅游的父母及同学看过以后可以对机场了然于胸, 充满自信, 旅途一路快乐平安。我们真心感谢**Smallfox**的分享。

本站得到作者**Smallfox**授权 独家发表这份图文并茂的父母来美旅途指南及其打印版. 转载敬请清楚标明作者和源自旅游精品资讯**TravelSuperLink.com**

[底特律国际机场 \(DTW\) 图示详解打印版本](#)

- [Austin Coupons](#)
- Daily Coupons and Discounts On Your Favorite Restaurants, Spas & More!
[www.Groupon.com/Austin](#)
- [彩虹国际旅行社](#)
- 美东、美西精品游 特价国际机票、商务舱、经济舱
[www.cchtrip.com](#)
- [明星假期 美國出發廉價機票](#)
- 線上即時訂購美國國內和國際機票 另有超值旅遊和便宜酒店
[www.majestic-vacations.com](#)
- [喜来游专业华人旅行订购网](#)
- 北美各大城市出发中文旅游团,机场接送 信用卡付款, 在线咨询,24/7免税特价
[www.tripleasure.com](#)

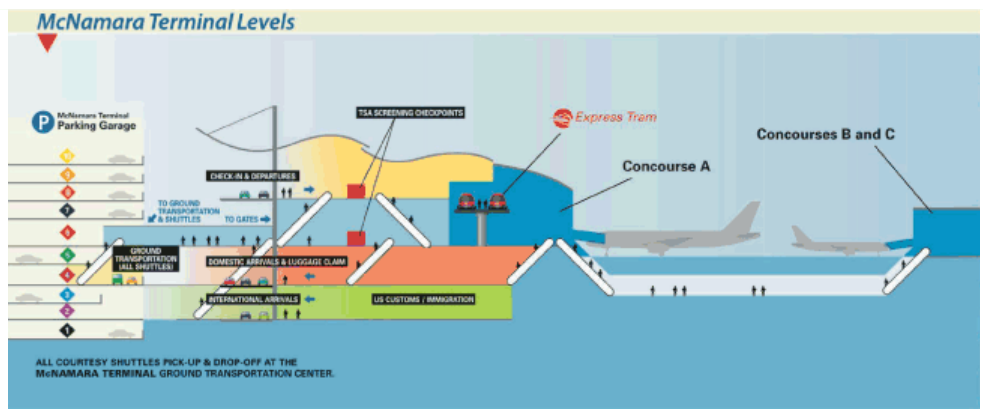
Google 提供的广告

底特律国际机场 (DTW) 全局图



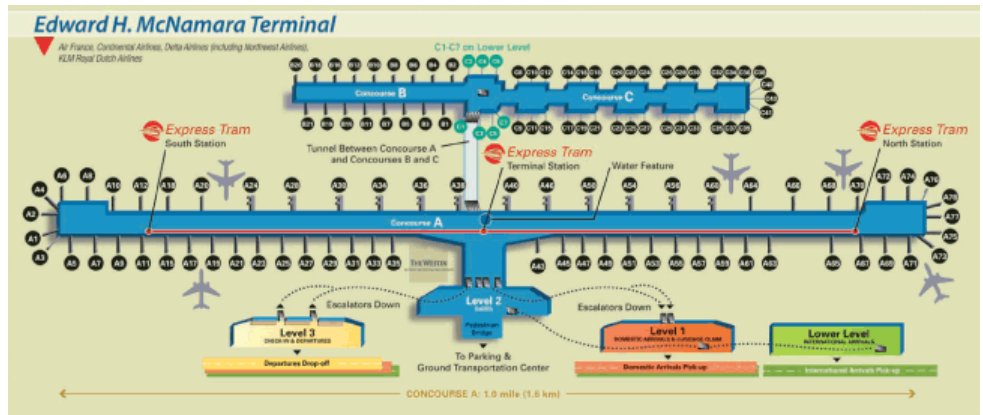
底特律国际机场 (DTW) 国际到达/转机

现在DTW直飞中国的航班只有西北/达美的。还有一些经过东京转过来的NW/DL的航班。在 DTW接的国内段, 一般也都是NW的。所以这里主要介绍的是NW/DL转NW/DL的情况。



一共就两个TERMINAL，McNamara Terminal和NORTH TERMINAL。具体各个航空公司在哪个楼，见<http://www.metroairport.com/airlines/>

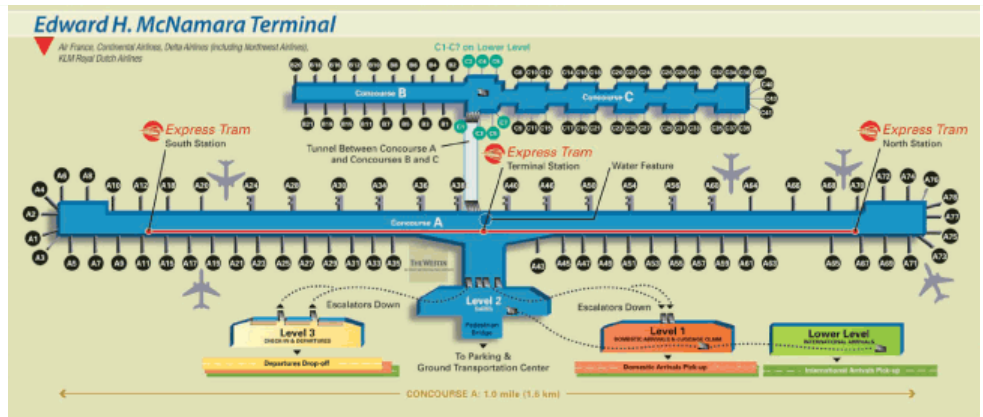
NW/DL转NW/DL的话，比较方便，因为全在一个楼内，McNamara Terminal。看一下截面图：



大图见 <http://www.metroairport.com/pdf/maps/McNamParkingMaps.pdf> 一共有4层，LL，1，2，3。所有的国际到达都靠在A的最下面一层（LL），绿色部分。办完一切手续后，到达的就可以出来了。转机的，行李重新托运应该就在这一层。

有朋友指出：尽管地图上没有标记，但是在国际到达层对于国际转机的旅客有特殊的通道，和国际到达的旅客在海关以后就分开了：“过完海关，往前走，transfer道，只有一个还是两个通道（在一起的），将托运行李重新放上传动带（所有的转机的行李都往那儿交），然后，有保安用金属探测器浑身上下过一遍，然后过安全门（这个过程人多手杂，慌慌张张的），过完安检门后，就是一自动扶梯了（像北京地铁出口出口那样的感觉），上去后，右转就见一地道，”“过完海关，交运完托运行李，过完安检，上一个自动扶梯（很窄的自动扶梯，像北京地铁出口的那种），自动扶梯上完后，右手就是一个大地道了，很长的大地道，通往bc的。如果去a，好像是自动扶梯的向左转，一个很短的地道。”根据描述，这个专门给转机旅客用的自动扶梯应该是把旅客直接带回到连接A和B/C的大地道中，非常靠近A一侧。至于海关之后，在上这个自动扶梯之前的行李再托运部分，究竟是只收转去位于 McNamara Terminal的航空公司的行李，还是连转去NORTH TERMINAL的航空公司的行李也收，就不确定了。

NW/DL大多数的GATE都在A 如果GATE比较远，（A25或者）A55，可以坐房子里的小火车（地图中红色线段），但是不赶的话，走走也一样可以到。



大图见 <http://www.metroairport.com/pdf/maps/11-6-09McNamaraTerminalGatesMap.pdf>

小火车在大家的头顶上开:

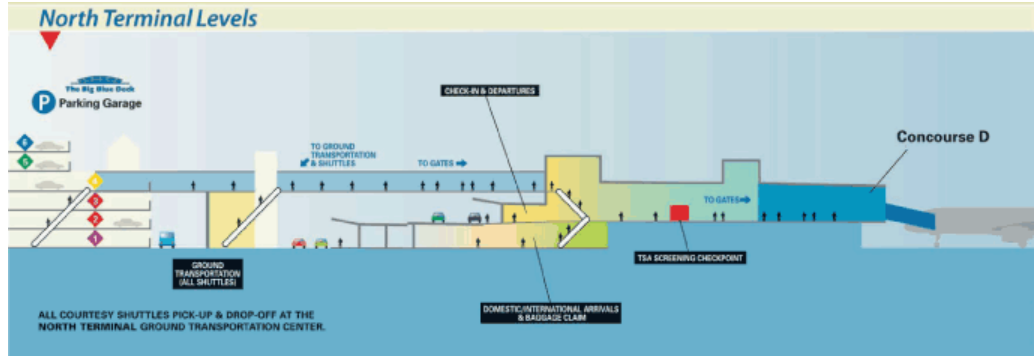
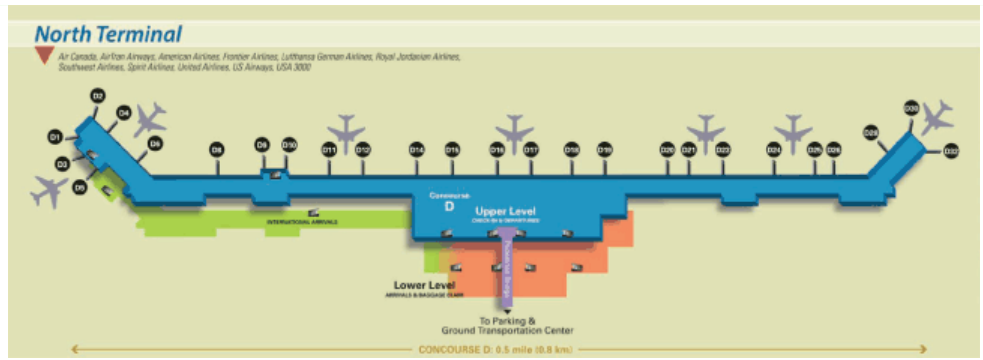


如果接下来的GATE在B或者C, 可以直接从地下通道过去(地图上写TUNNEL BETWEEN CONCOURSE A AND CONCOURSE B AND C)。地道里五彩缤纷:



如果定了DTW需要换航站楼的行程, 那就麻烦多了。AGAIN, 各个公司的航站楼分配见 <http://www.metroairport.com/airlines/> 需要从一个楼出来后, 坐机场的SHUTTLE去另外一个楼重新CHECK IN, 安检。 <http://www.metroairport.com/maps/AirportShuttleMap.asp>

NORTH TERMINAL里面的结构简单得不值一提:



详见 <http://www.metroairport.com/maps/NorthGatesCrossParking.asp>

至于国际到达的是不是要带着托运行李从一个楼去另外一个楼，还是在McNamara Terminal的国际到达层里就有其他公司的行李再托运柜台，就不清楚了。

底特律国际机场（DTW）国际出发/离境

美国国内先飞到DTW再转国际：

如果是NW/DL转NW/DL，非常简单。始终在McNamara Terminal里，不用重新安检或者办理任何手续，只需要找到下一个GATE就可以了。飞来DTW陪送的也可以一起送到GATE。如果飞进DTW是在NORTH TERMINAL的公司，要送去McNamara Terminal坐NW/DL的国际航班，就非常麻烦。行李尽量在始发站就一托到底（见TRAVEL版FAQ）。人到了NORTH TERMINAL后必须出去，坐机场的SHUTTLE去McNamara Terminal重新CHECK IN，安检。 <http://www.metroairport.com/maps/AirportShuttleMap.asp> 一般送的人在安检的地方就不能进去了。如果想尝试，可以在NW/DL柜台CHECK IN的时候请求SECURITY PASS（见TRAVEL版FAQ），如果得到可以陪着一起送到GATE。

总之，DTW如果是NW/DL转NW/DL的话（估计绝大多数人买到的票是这个情况），还是相当简单方便的。送人更是直接了当。但是万一买成了NW转UA这样的票，那就相当不方便了。

大家可以参考一下前人写的重点不在AIRPORT NAVIGATION的攻略

<http://www.travelsuperlink.com/dtw>

<http://ks.cn.yahoo.com/question/1508110700656.html>

最后，DTW的官方网站：

<http://www.metroairport.com/>

官方地图：

<http://www.metroairport.com/maps/>

<http://www.metroairport.com/PDF/MAPS/11-6-09GuidMap.pdf>